



वार्षिक लेखा 2017-18



कृषि और प्रसंस्कृत खाद्य उत्पाद
निर्यात विकास प्राधिकरण (एपीडा)



एपीडा
APEDA



वार्षिक
लेखा
2017-18

कृषि और प्रसंस्कृत खाद्य उत्पाद निर्यात विकास प्राधिकरण





विषय सूची

लेखा परीक्षा रिपोर्ट का अनुबंध	4
तुलन पत्र	8
आय और व्यय लेखा	9
अनुसूचियां	10
प्राप्ति और अदायगी लेखा	32
महत्वपूर्ण लेखांकन नीतियां	36
आकस्मिक देयताएं और लेखों पर टिप्पणियां	38

31 मार्च 2018 को समाप्त वर्ष के लिए कृषि और प्रसंस्कृत खाद्य उत्पाद निर्यात विकास प्राधिकरण के लेखों पर भारत के नियंत्रक एवं महालेखापरीक्षक की पृथक लेखा परीक्षा रिपोर्ट

- हमने कृषि और प्रसंस्कृत खाद्य उत्पाद निर्यात विकास प्राधिकरण अधिनियम, 1985 की धारा 18(2) के साथ पठित भारत के नियंत्रक एवं महालेखापरीक्षक (कर्तव्य, शक्तियां और सेवा शर्तें) अधिनियम, 1971 की धारा 19(2) के अंतर्गत कृषि और प्रसंस्कृत खाद्य उत्पाद निर्यात विकास प्राधिकरण (एपीडा) के 31 मार्च 2018 तक की संलग्न बैलेंस शीट और उस तारीख को समाप्त वर्ष के लिए आय तथा व्यय लेखा प्राप्त और भुगतान लेखों की लेखा परीक्षा की है। ये वित्तीय विवरण एपीडा के प्रबंधन का दायित्व हैं। हमारा दायित्व अपनी लेखा परीक्षा के आधार पर इन वित्तीय विवरणों पर मत व्यक्त करना है।
- पृथक लेखा परीक्षा रिपोर्ट में सर्वोत्तम लेखाकरण परिपाटियों, लेखाकरण मानकों और प्रकटीकरण मानकों आदि के अनुरूप केवल वर्गीकरण के संबंध में लेखाकरण आचरण पर भारत के नियंत्रक एवं महालेखापरीक्षक (सीएजी) की टिप्पणियां शामिल हैं। वित्तीय संव्यवहारों पर लेखा परीक्षा अवलोकन विधियों, नियमों और विनियमों (स्वत्व और नियमितता) से संबंधित है और कुशलता-सह-निष्पादन संबंधी पहलू आदि, यदि कोई हों, के बारे में निरीक्षण रिपोर्टों/सीएजी की लेखा परीक्षा रिपोर्टों में अलग से रिपोर्ट किया जाता है।
- हमने अपनी लेखा परीक्षा भारत में सामान्यतया स्वीकृत लेखा परीक्षा मानकों के अनुसार की है। इन मानकों में अपेक्षित है कि हम इस बारे में औचित्यपूर्ण आश्वस्त प्राप्त करने के लिए लेखा परीक्षा नियोजित और निष्पादित करें कि क्या वित्तीय विवरणिकाएं महत्वपूर्ण मिथ्याकथन से मुक्त हैं। एक लेखा परीक्षा में राशियों का समर्थन करने वाले साक्ष्यों और वित्तीय विवरणों के प्रकटीकरणों की, परीक्षण आधार पर, जांच किया जाना शामिल होता है। एक लेखा परीक्षा में प्रबंधन द्वारा प्रयुक्त लेखाकरण सिद्धांतों का आकलन करने के साथ-साथ वित्तीय विवरणिकाओं के समग्र प्रस्तुतिकरण का मूल्यांकन करना भी शामिल होता है। हमें विश्वास है कि हमारी लेखा परीक्षा हमारे मत के लिए एक औचित्यपूर्ण आधार उपलब्ध कराती है।
- हमारी लेखा परीक्षा के आधार पर, हम सूचित करते हैं कि:
 - हमारी लेखापरीक्षा के लिए हमने अपनी सर्वोत्तम जानकारी और विश्वास के अनुसार आवश्यक सभी सूचनाएं एवं स्पष्टीकरण प्राप्त कर लिए हैं।
 - इस रिपोर्ट के साथ संलग्न तुलन पत्र तथा आय तथा व्यय लेखा/प्राप्तियां एवं भुगतान वित्त मंत्रालय द्वारा निर्धारित प्रपत्र के अनुसार तैयार किए गए हैं।
 - जहां तक इन खाता बहियों की जांच से पता चलता है, हमारी राय में एपीडा में कृषि और प्रसंस्कृत खाद्य उत्पाद निर्यात विकास प्राधिकरण अधिनियम, 1985 की धारा 18(1) के अधीन यथापेक्षित उपयुक्त खाता बहियां और अन्य संबंधित रिकार्ड रखे हुए हैं।
 - हम आगे सूचित करते हैं कि:

क. तुलन पत्र देनदारियां

वालू देनदारियां और प्रावधान (अनुसूची-4): ₹. 46.46 करोड़

उपर्युक्त में एपीडा द्वारा 2017-18 के दौरान प्राप्त सहायता अनुदान में से पुनर्वापसी राशि ₹.1.00 करोड़ की राशि शामिल नहीं है। पुनर्वापसी राशि को भारत सरकार को देय के रूप में लेखांकित करने की बजाय, एपीडा ने इसका उपयोग सब्सिडी शीर्ष के अंतर्गत जमा कर दिया है। इसके परिणामस्वरूप वर्तमान देनदारियों और प्रावधानों के ₹.1.00 करोड़ घटा दिए गए हैं और इस समान राशि को खर्च के ऊपर आमदनी के अतिरिक्त के तौर पर जोड़ दिया गया है।

ख. आय व्यय लेखा

आय

अर्जित आय: ₹.6.89 करोड़

उपर्युक्त राशि में 2017-18 के दौरान उत्तर पूर्वी क्षेत्रीय निधि, गैर-बासमती विकास निधि और गेहूँ विकास निधि से किए गए निवेश पर ₹.0.73 करोड़ का अर्जित ब्याज शामिल है। इस राशि को उपरोक्त संबंधित निधि में डालना (क्रेडिट

करना) चाहिए था। इसके परिणामस्वरूप अर्जित ब्याज और व्यय के ऊपर अधिशेष आय का रु.0.73 करोड़ अतिरिक्त जोड़ दिया गया है।

ग. उल्लेखनीय लेखाकरण नीतियां (अनुसूची-17)

लेखाकरण नीति 11 'आरक्षितियां और अधिशेष'

उपर्युक्त नीति में वर्णित है कि गेहूँ विकास निधि (डब्ल्यूडीएफ) और गैर बासमती विकास निधि (एनबीडीएफ) निर्यातकों से प्राप्त की गई राशि है और इसे विशेष आरक्षित के तौर पर दर्शाया जाता है जिसे पुनः वापिस किया जाता है। इन निधियों के तौर पर सावधि जमा से प्राप्त ब्याज को भी संबद्ध निधि में स्थानांतरित किया जाता है।

उपर्युक्त नीति के विपरीत, डब्ल्यूडीएफ और एनबीडीएफ को विशेष निर्धारित/रक्षित निधि के रूप में दर्शाया गया है। जैसा कि प्रबंधन द्वारा लेखा परीक्षकों को सूचित किया गया है, डब्ल्यूडीएफ और एनबीडीएफ की राशि निर्यातकों को लौटाई नहीं गई। इस तरह लेखा नीति एपीडा के कार्यों की सही एवं वास्तविक स्थिति नहीं दर्शाती है। **यह मुद्दा पिछले वर्ष (2016-17) में भी प्रबंधन के पत्र के माध्यम से उठाया गया। हालांकि, पिछले वर्ष इस महत्वपूर्ण लेखा नीति में संशोधन करने के लिए दिए गए आश्वासन के बावजूद इसे सुधारने के लिए कोई कदम नहीं उठाया गया है।**

घ. सामान्य

बासमती विकास निधि

वाणिज्य मंत्रालय बासमती चावल के निर्यात की संविदाओं का पंजीकरण (अक्टूबर 1995) में अनिवार्य किया था जिसके लिए निर्यातकों से पंजीकरण शुल्क एकत्रित किया जाना था और इसे एक पृथक निधि अर्थात् बासमती विकास निधि (बीडीएफ) में रखा गया है। इस निधि का उपयोग अतिलंघनों के विरुद्ध कानूनी कार्रवाई करके और संवर्धन कार्यक्रम आयोजित करके "बासमती" नाम को अंतरराष्ट्रीय रूप से संरक्षित करने के लिए किया जाना था। एपीडा द्वारा पंजीकरण प्रभारों को एकत्रित करके बीडीएफ खाते में जमा कराया जाता है।

बीडीएफ से किए जाने वाले व्यय की निगरानी मंत्रालय द्वारा गठित एक समिति द्वारा की जाती है। लेखा परीक्षा में पाया गया कि दिसम्बर 1995 से, बीडीएफ का अनुरक्षण एपीडा द्वारा पृथक वित्तीय विवरण के माध्यम से किया जा रहा है, यद्यपि इसका कोई कानूनी स्थिति नहीं है और इसकी लेखा परीक्षा एपीडा द्वारा नियोजित स्वतंत्र सनदी लेखाकारों की एक फर्म द्वारा की जा रही है।

चूंकि बीडीएफ लेखों को एपीडा के लेखों के साथ विलय नहीं किया जा रहा है, यद्यपि एपीडा द्वारा बासमती के निर्यात के लिए पंजीकरण प्रभार एकत्रित किए जा रहे हैं, प्रारंभ से ही भारत के नियंत्रक एवं महालेखापरीक्षक द्वारा इसकी लेखा परीक्षा नहीं की जा रही है। लेखा परीक्षक बीडीएफ लेखों के संबंध में लेखांकित संव्यवहारों की सत्यता पर कोई मत नहीं बना सके।

उपर्युक्त मुद्दे को वर्ष 2013-14, 2014-15, 2015-16 और 2016-17 के लिए एपीडा के लेखों पर स्वतंत्र लेखा परीक्षा रिपोर्ट में शामिल किया गया था। तथापि, प्रबंधन द्वारा कोई सुधारात्मक कार्रवाई नहीं की गई है।

ङ. सहायता अनुदान

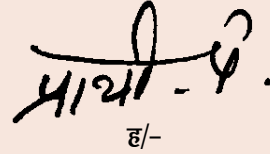
अवधि 2017-18 के दौरान, एपीडा को केंद्रीय सरकार की ओर से रु.174.00 करोड़ की अनुदान सहायता (योजना रु.174.00 करोड़ और गैर योजना शून्य) प्राप्त हुई जिसमें से रु.3.00 करोड़ सरकार को वापिस कर दिए गए और शेष रु.171.00 करोड़ को (प्रबंधन द्वारा प्रस्तुत उपयोगिता प्रमाणपत्र के अनुसार) एपीडा द्वारा पूर्ण रूप से उपयोग कर लिया गया है।

च. प्रबंधन पत्र

जिन कमियों को पृथक लेखापरीक्षा रिपोर्ट में शामिल नहीं किया गया है, उन्हें सुधारात्मक/उपचारात्मक कार्रवाई के लिए पृथक रूप से जारी किए गए प्रबंधन पत्र के माध्यम से एपीडा के अध्यक्ष की सूचना में लाया गया है।

- v. पूर्ववर्ती अनुच्छेदों में हमारे अवलोकनों के अधीन, हम प्रतिवेदन करते हैं कि इस रिपोर्ट द्वारा जिस तुलन पत्र और आय तथा व्यय लेखे/प्राप्ति और भुगतान लेखे पर विचार किया गया है, वे लेखा पुस्तिकाओं के अनुरूप हैं।
- vi. हमारे मत और हमारी सर्वोत्तम जानकारी के अनुसार और हमें दिए गए स्पष्टीकरणों के अनुसार, और उपरोक्त उल्लेखनीय मामलों तथा इस पृथक लेखा परीक्षा रिपोर्ट के अनुबंध में वर्णित अन्य मामलों के अध्यक्षीन, लेखाकरण नीतियों और लेखों पर टिप्पणियों के साथ पठित उक्त वित्तीय विवरण भारत में सामान्य तौर पर स्वीकृत लेखाकरण सिद्धांतों के अनुरूप एक सत्य और उचित दृष्टिकोण प्रदान करती हैं।
- क) जहां तक यह 31 मार्च 2018 की स्थिति अनुसार कृषि और प्रसंस्कृत खाद्य उत्पाद निर्यात विकास प्राधिकरण के कार्यों के संबंध में तुलन पत्र के संबंध में; और
- ख) इस तिथि को समाप्त वर्ष के लिए अधिशेष के आय तथा व्यय लेखे से संबंधित है।

कृते भारत के नियंत्रक एवं महालेखापरीक्षक की ओर से



ह/-

(प्राची पांडे)

प्रधान वाणिज्यिक लेखा परीक्षा निदेशक
और पदेन सदस्य लेखा परीक्षा बोर्ड-।
नई दिल्ली

स्थान: नई दिल्ली
दिनांक: 5 सितम्बर, 2018

**पृथक लेखा परीक्षा रिपोर्ट का अनुबंध
(31 मार्च 2018 को समाप्त वर्ष के लिए
कृषि और प्रसंस्कृत खाद्य उत्पाद निर्यात विकास प्राधिकरण (एपीडा) के वार्षिक लेखों पर)**

1. **आंतरिक लेखापरीक्षा प्रणाली की उपयुक्तता**
केवल वर्ष 2011-12 तक की अवधि के लिए वाणिज्यिक मंत्रालय के आंतरिक लेखापरीक्षा प्रकोष्ठ द्वारा एपीडा की आंतरिक लेखापरीक्षा की गई।
2. **आंतरिक नियंत्रण प्रणाली की उपयुक्तता**
एपीडा की आंतरिक नियंत्रण प्रणाली में निम्नलिखित कमियां पाई गईं:
 - क. चिह्नित धर्माथ निधि से निवेश पर अर्जित ब्याज को वास्तविक अर्जित ब्याज की बजाय 4.5 प्रतिशत प्रतिवर्ष की कल्पित दर पर निवेश निधि के खाते में जमा किया जा रहा है।
 - ख. सामान्य वित्तीय नियमों की अपेक्षाओं के अनुसार अनुदानों का रजिस्टर और स्थायी परिसम्पत्ति रजिस्टर अनुरक्षित नहीं किया जा रहा है।
 - ग. जैसा कि सामान्य वित्तीय नियमों द्वारा अपेक्षित है, कोई उपलब्धि सह निष्पादन रिपोर्ट अनुरक्षित नहीं की जा रही है।
3. **स्थायी परिसम्पत्तियों के भौतिक सत्यापन की प्रणाली**
एपीडा द्वारा वर्ष 2017-18 के दौरान स्थायी परिसम्पत्तियों का कोई भौतिक सत्यापन नहीं किया गया।
4. **मालसूची के भौतिक सत्यापन की प्रणाली**
एपीडा की बहियों में कोई मालसूची नहीं है।
5. **सांविधिक देयताओं के भुगतान में नियमितता**
एपीडा सांविधिक बकायों का नियमित रूप से भुगतान किया है।

कृषि और प्रसंस्कृत खाद्य उत्पाद निर्यात विकास प्राधिकरण 31 मार्च, 2018 को तुलन पत्र

(राशि रू. में)

विवरण	अनुसूची	चालू वर्ष	पिछला वर्ष
देयताएं			
निकाय / पूंजीगत निधि	1	1,430,323,231	1,537,401,263
रिजर्व और अधिशेष	2	17,528,261	19,475,845
चिन्हित / अक्षय निधि	3	163,137,698	163,137,698
चालू देयताएं एवं प्रावधान	4	464,640,494	335,375,549
कुल		2,075,629,683	2,055,390,356
परिसंपत्तियां			
अचल संपत्तियां	5	125,518,251	104,017,861
निवेश चिन्हित / अक्षय निधि से	6	170,458,865	163,137,698
चालू देयताएं, ऋण, अग्रिम आदि	7	1,779,652,566	1,788,234,797
कुल		2,075,629,683	2,055,390,356

महत्वपूर्ण लेखांकन नीतियां 17
आकस्मिक देयताएं और लेखों पर नीतियां 18



एस एस नय्यर
(महा प्रबंधक)



कुमार गौतम
(लेखाकार)

**कृषि और प्रसंस्कृत खाद्य उत्पाद निर्यात विकास प्राधिकरण
31 मार्च, 2018 को समाप्त आय एवं व्यय लेखा**

(राशि रू. में)

विवरण	अनुसूची	चालू वर्ष	पिछला वर्ष
आय			
अनुदान / उप-सहायता	8	1,709,970,118	1,022,500,000
शुल्क / अभिदान	9	128,493,478	84,811,391
रॉयल्टी, प्रकाशन आदि से आय	10	-	-
अर्जित ब्याज	11	68,932,287	93,016,506
अन्य आय	12	158,086,301	123,802,717
पूर्व अवधि आय		(11,601,779)	(11,910,541)
कुल (क)		2,053,880,405	1,312,220,073
व्यय			
स्थापना व्यय	13	122,783,345	147,425,629
अन्य प्रशासनिक व्यय	14	35,794,606	59,829,059
अनुदान, उप-सहायता आदि पर व्यय	15	1,709,970,243	1,038,773,865
वित्तीय प्रभार	16	8,264	21,610
वर्ष के लिए मूल्यह्रास	5	13,225,054	10,768,829
पूर्व अवधि व्यय		24,376,927	2,416,663
कुल (ख)		1,906,158,439	1,259,235,655
व्यय से आय की अधिक राशि का अन्तरण निकाय-पूँजीगत निधि (क-ख)		147,721,966	52,984,418



एस एस नय्यर
(महा प्रबंधक)



कुमार गौतम
(लेखाकार)

कृषि और प्रसंस्कृत खाद्य उत्पाद निर्यात विकास प्राधिकरण 31 मार्च, 2018 को समाप्त अनुसूचियां जो तुलन पत्र का भाग है

अनुसूची 1- निकाय/पूंजीगत निधि

(राष्ट्रि रू. में)

विवरण	चालू वर्ष		पिछला वर्ष	
वर्ष के आरंभ में शेष	1,537,401,265		1,484,416,845	
जोड़े: निवल आय का शेष (आय और व्यय खाते से अन्तरित)	147,721,966		52,984,418	
जोड़ें: पूंजीगत व्यय अब पूंजीकृत लिखा गया है	-			
घटायें: पिछले वर्षों का संशोधन/ धनवापसी प्रविष्टि (खातों पर नोट्स देखें, अनुसूची 18, सं. 7)	(254,800,000)	1,430,323,231	-	1,537,401,263
सामान्य रिजर्व से अन्तरित	-			-
वर्ष के अन्त में बकाया		1,430,323,231		1,537,401,263

अनुसूची 2- रिजर्व और अधिशेष

(राष्ट्रि रू. में)

विवरण	चालू वर्ष		पिछला वर्ष	
1. पूंजी रिजर्व:				
अंतिम खाते के अनुसार	19,475,845		24,276,492	
घटायें: वर्ष के दौरान कटौती	1,947,584		2,427,649	
	17,528,261		21,848,843	
(अनुसूची 5 में विस्तार) पूंजी आरक्षित से आईसीपी-एमएस मशीन में कमी	-	17,528,261	(2,372,998)	19,475,845
2. विशेष रिजर्व:				
अंतिम खाते के अनुसार	-		-	
वर्ष के दौरान वृद्धि	-		-	
घटायें: वर्ष के दौरान कटौती	-		-	
3. सामान्य रिजर्व:				
अंतिम खाते के अनुसार	-		-	
वर्ष के दौरान वृद्धि	-		-	
घटायें: वर्ष के दौरान कटौती	-		-	
पूंजी निधि में स्थानांतरित	-		-	
कुल		17,528,261		19,475,845



एस एस नय्यर
(महा प्रबंधक)



कुमार गौतम
(लेखाकार)

अनुसूची 3- चिन्हित / अक्षय निधियों

(राष्ट्रि रू. में)

निधि	निधिवार विच्छेद				
	उत्तर-पूर्वी क्षेत्रीय निधि	गैर बासमती विकास निधि	गेहूँ विकास निधि	चाहूँ वर्ष	पिछला वर्ष
क. निधि का प्रारम्भिक शेष	129,406,718	17,643,768	16,087,212	163,137,698	52,718,420
ख. निधियों में वृद्धि					
i. अनुदान/दान		-	-	-	115,000,000
ii. निधियों से किए गए निवेशों से आय		-	-	-	12,039,749
iii. अन्य वृद्धियां		-	-	-	2,168,562
कुल (क+ख)	129,406,718	17,643,768	16,087,212	163,137,698	181,926,731
ग. लक्ष्य हेतु निधियों का उपयोग/व्यय					
i. पूंजीगत व्यय					
- अचल परिसंपत्तियां	-	-	-	-	-
- परियोजना हेतु दिए गए अनुदान	-	-	-	-	-
- वाणिज्य उद्योग मंत्रालय को वापसी	-	-	-	-	-
कुल	-	-	-	-	-
ii. राजस्व व्यय					
- वेतन, मजदूरी, भत्ते आदि	-	-	-	-	-
- किराया	-	-	-	-	-
- अन्य प्रशासनिक व्यय	-	-	-	-	18,789,033
कुल	-	-	-	-	18,789,033
कुल (ग)	-	-	-	-	18,789,033
वर्ष के अंत में निवल शेष (क+ख+ग)	129,406,718	17,643,768	16,087,212	163,137,698	163,137,698



एस एस नय्यर
(महा प्रबंधक)



कुमार गौतम
(लेखाकार)

अनुसूची 4- चालू देयताएं एवं प्रावधान

(राशि रू. में)

विवरण	चालू वर्ष		पिछला वर्ष	
क चालू देयताएं				
1. स्वीकृतियां	-	-	-	-
2. देय दावे	-	-	-	-
3. सांविधिक देयताएं				
क. अतिदेय	-	-	-	-
ख. अन्य	2,248,251		17,485,693	
4. अन्य चालू देनदारियां	383,730,303	385,978,554	192,666,898	210,152,591
कुल (क)		385,978,554		210,152,591
ख निम्नलिखित के लिए प्रावधान				
1. ग्रेच्युइटी		45,549,184		55,588,730
2. लीज किराए के लिए अन्य प्रावधान		181		12
3. संचित अवकाश नकदीकरण		32,142,710		58,754,879
4. बिजली		50,000		288,756
5. लेखा परीक्षा शुल्क		650,000		350,000
6. महंगाई भत्ता		269,865		240,581
7. वेतन		-		10,000,000
कुल (ख)		78,661,940		125,222,958
कुल (क + ख)		464,640,494		335,375,549

अनुसूची 6 - चिन्हित / अक्षय निधियों से निवेश

(राशि रू. में)

विवरण	चालू वर्ष		पिछला वर्ष	
उत्तर पूर्व क्षेत्र		135,230,020		129,406,718
गैर बासमती चावल		18,417,708		17,643,768
गेहूं विकास कोष		16,811,137		16,087,212
कुल		170,458,865		163,137,698



एस एस नय्यर
(महा प्रबंधक)



कुमार गौतम
(लेखाकार)

कृषि और प्रसंस्कृत खाद्य उत्पाद निर्यात विकास प्राधिकरण 31 मार्च, 2018 को समाप्त अनुसूचियाँ जो तुलन पत्र का भाग हैं


अनुसूची 5- अचल परिसंपत्तियाँ


विवरण	दर	सकल ब्लॉक			मूल्यह्रास			निवल ब्लॉक	
		वर्ष के अंत में लागत/मूल्यांकन	180 दिन से अधिक वृद्धि	180 दिन से कम वृद्धि	वर्ष के अंत में मूल्यांकन	वर्ष के अंत में मूल्यह्रास	वर्ष के दौरान कटौती/समायोजन पर	चातुर्वर्षिक अंत में कुल	पिछले वर्ष के अंत में
भूमि और भवन:	10%								
क. फ्रीहोल्ड भूमि पर		-	-	-	-	-	-	-	-
ख. लीजहोल्ड भूमि पर, दिल्ली *		228,040,676	-	-	228,040,676	181,103,480	4,693,720	185,797,200	42,243,476
ग. दिल्ली अतिथि गृह प्लॉट/परिसर		9,308,962	-	-	9,308,962	3,265,137	604,383	3,869,520	5,439,443
घ. गुवाहाटी कार्यालय भवन		28,933,565	-	-	28,933,565	8,535,576	2,039,799	10,575,375	18,358,190
ड. मुंबई कार्यालय भवन		9,071,000	-	-	9,071,000	7,390,126	168,087	7,558,213	1,512,787
च. बैंगलोर कार्यालय भवन		5,553,352	31,567,090	7,435,038	44,555,480	3,479,734	3,735,823	7,215,557	37,339,923
(अनुसूची 18, निकाय नीधि देखें)									
छ. लीजहोल्ड भूमि, मोदीपुरम **		123	-	-	122	-	-	-	1
संयंत्र, मशीनरी और उपकरण	15%	17,388,188	-	-	17,388,188	6,327,892	1,659,044	7,986,936	9,401,252
वाहन	15%	3,238,253	-	-	3,238,253	2,394,319	126,590	2,520,909	717,344
फर्नीचर एवं फिक्सचर	10%	5,021,373	-	-	5,021,373	2,082,962	293,841	2,376,803	2,644,570
कार्यालय उपकरण	15%	18,409,498	412,452	-	18,821,950	10,452,127	1,255,473	11,707,600	7,114,350
कंप्यूटर सहायक उपकरण	60%	19,478,714	150997	311,335	19,941,046	19,007,146	466,940	19,474,086	466,961
सॉफ्टवेयर	60%	847,422	-	387,996	1,235,418	826,523	128,938	955,461	279,957
चातुर्वर्षिक कुल (क)		345,291,126	32,130,539	8,134,369	385,555,912	244,865,022	15,172,638	260,037,660	125,518,251
घटाएँ: कैपिटल रिजर्व (ख) से									
निपटवनी (19475845 * 10%) *						1,947,584			
चातुर्वर्षिक एपीडा (क-ख) के कुल		345,291,126	32,130,539	8,134,369	385,555,912	244,865,022	13,225,054	260,037,660	125,518,251
पिछले वर्ष का कुल (ग)		337,757,394	2,342,894	5,190,715	345,291,126	228,076,786	13,196,478	241,273,264	104,017,861
घटाएँ: कैपिटल रिजर्व से डीप्रेचन (घ)									
पिछले वर्ष के कुल (ग-घ)		337,757,394	2,342,894	5,190,715	345,291,126	228,076,786	10,768,829	241,273,264	104,017,861

* वर्ष 2001-02 में एफओसी और आई से 4.41 करोड़ रुपये का मौद्रिक अनुदान भवन की खरीद के लिए पूंजीगत व्यय के रूप में प्राप्त हुआ था और इसे पहले ही लीजहोल्ड भूमि पर बिलिंग में शामिल किया गया था प्राप्त इस तरह के मौद्रिक अनुदान की राशि पूंजी रिजर्व में स्थानांतरित कर दी गई थी और तब से 10: मूल्यह्रास पूंजी रिजर्व में तब से लागू आवंटन के रूप में समायोजित किया गया है।

** यह न्यूनतम पट्टा पैमेंट का वर्तमान मूल्य है जिस पर पट्टे की संपत्ति पहचानी जाती है। इसे आईएसए -17 के अनुसार मान्यता प्राप्त है। शेष 30 वर्षों के लिए मूल्य / 1 रुपये प्रति माह पट्टा किया गया 9: पीए की ब्याज दर पर छूट दी गई है। 22 / - रुपये की आगे कटौती एचएम नं 112 के अनुसार है।

बैंगलोर कार्यालय भवन के सकल ब्लॉक में अतिरिक्त रु। 3,15,67,090 / - रुपये के पूंजीकरण के तहत सीएजी के एचएम नंबर 2 के अनुसार पारित प्रवेश के कारण है। 3,15,67,090/- और 10% मूल्यह्रास पर आरोप लगाया गया है 3,56,70,9/- इसके अलावा 01.04.2017 को संचित राशि में इस मूल्यह्रास राशि को शामिल किया गया है। संयंत्र और मशीनरी के संबंध में, 01.04.2017 को संचित मूल्यह्रास में एचएम नं 18 के अनुसार अंतिम मूल्यह्रास की मात्रा 4,35,049/- है।


एस एस नटारज
(महा प्रबंधक)


कुमार गौतम
(लेखाकार)

वार्षिक लेखा 2017-18

अनुसूची 7- चालू परिसंपत्तियां, ऋण, अग्रिम

(राशि रू. में)

विवरण	चालू वर्ष	पिछला वर्ष
क चालू संपत्तियां		
1. देनदार (विवरण समूह में हैं 5)	-	-
2. नकद शेष (चेक / ड्राफ्ट आदि सहित) (विवरण समूह में हैं 1)	13,214	11,130
3. बैंक शेष		
क. अनुसूचित बैंकों के साथ: (विवरण समूह में हैं 6)		
– चालू खातों पर	276,270,907	218,489,544
– जमा खातों पर (मार्जिन मनी सहित)	1,370,203,377	1,349,751,853
– बचत खातों पर	-	-
	1,646,474,284	1,568,241,397
	1,646,487,497	1,568,252,527
ख. ऋण, अग्रिम और अन्य संपत्तियां		
1. ऋण:		
क. कर्मचारी (विवरण समूह में हैं 2)	5,683,286	5,389,436
ख. इकाई के समान गतिविधियों / उद्देश्यों में लगे अन्य संस्थाएं	-	-
ग. अन्य (उल्लेख करें)	25,508	25,508
	5,708,794	5,414,944
2. नकदी में अग्रिम और अन्य रकम वसूली योग्य या मूल्य प्राप्त करने के लिए:		
क. पूंजीगत खाते पर	-	-
ख. प्राप्तियां (विवरण समूह में हैं 3)	96,188,819	173,968,686
ग. सुरक्षा जमा (विवरण समूह में हैं 4)	2,716,494	2,767,769
	98,905,313	176,736,455
3. अर्जित आय:		
(क) (i) निर्धारित / एंडोवमेंट फंड से निवेश पर	-	560,338
(ii) निवेश पर – अन्य	25,594,354	18,068,005
(iii) एफडी के बीडीएफ और डब्ल्यूडीएफ में निवेश पर	2,956,608	19,202,529
4. निधियों के विपरीत कोष प्राप्ति की मांग	-	-
कुल (ख)	133,165,069	219,982,271
कुल (क + ख)	1,779,652,566	1,788,234,797



एस एस नय्यर
(महा प्रबंधक)



कुमार गौतम
(लेखाकार)

कृषि और प्रसंस्कृत खाद्य उत्पाद निर्यात विकास प्राधिकरण
आय और व्यय लेखे भाग के रूप में अनुसूचियां
31 मार्च, 2018 को समाप्त वर्ष के लिए अनुसूचियाँ जो तुलन पत्र का भाग है

अनुसूची 8- अनुदान/सहायता

(राशि रू. में)

विवरण	चालू वर्ष	पिछला वर्ष
(अपरिवर्तनीय अनुदान और सब्सिडी प्राप्त)		
1. केंद्र सरकार		
नियोजित व्यय	1,709,970,118	1,012,500,000
गैर नियोजित व्यय	-	10,000,000
	1,709,970,118	1,022,500,000
2. राज्य सरकार(ओं)	-	-
3. सरकारी एजेंसियां	-	-
4. संस्थान / कल्याण निकाय	-	-
5. अंतर्राष्ट्रीय संगठन	-	-
6. अन्य	-	-
कुल	1,709,970,118	1,022,500,000

अनुसूची 9- शुल्क/अभिदान


(राशि रू. में)


विवरण	चालू वर्ष	पिछला वर्ष
1. पंजीकरण शुल्क	115,997,962	22,208,306
2. वार्षिक शुल्क / सदस्यता	-	-
3. सेमिनार / कार्यक्रम शुल्क	-	-
4. परामर्श शुल्क	-	-
5. बासमती चावल (आरसीएसी) के निर्यात के लिए अनुबंधों के पंजीकरण के लिए शुल्क वसूलना	12,495,516	62,603,085
कुल	128,493,478	84,811,391

अनुसूची 10- रॉयल्टी, प्रकाशनों आदि से आय

(राशि रू. में)

विवरण	चालू वर्ष	पिछला वर्ष
प्रकाशन से आय	-	-
कुल	-	-


एस एस नय्यर
(महा प्रबंधक)


कुमार गौतम
(लेखाकार)

अनुसूची 11- अर्जित ब्याज

(राशि रू. में)

विवरण	चालू वर्ष	पिछला वर्ष
1. सावधि जमा पर:		
क. अनुसूचित बैंकों में	68,921,460	92,739,377
ख. गैर अनुसूचित बैंकों में		
ग. संस्थानों में		
घ. अन्य लोग		
2. बचत खातों पर:		
क. अनुसूचित बैंकों में		
ख. गैर अनुसूचित बैंकों में		
ग. डाकघर बचत खातों में		
घ. अन्य लोग		
3. ऋणों पर:		
क. कर्मचारी / कर्मचारी	10,827	277,129
ख. अन्य लोग		
4. देनदार और अन्य प्राप्तियों पर ब्याज		
कुल	68,932,287	93,016,506

अनुसूची 12- अन्य आय

(राशि रू. में)

विवरण	चालू वर्ष	पिछला वर्ष
1. संपत्तियों की बिक्री / निपटान पर लाभ	94,172	-
क. स्वामित्व वाली संपत्तियां		
ख. अनुदान से प्राप्त संपत्तियां, या मुफ्त में प्राप्त की गई		
2. निर्यात प्रोत्साहनों को महसूस किया		
3. विविध सेवाओं के लिए शुल्क	101,322,725	122,366,948
4. विविध आय-		
क. खर्च, बट्टे खाते में	56,669,404	1,435,769
कुल	158,086,301	123,802,717



एस एस नय्यर
(महा प्रबंधक)



कुमार गौतम
(लेखाकार)

अनुसूची 13- स्थापना व्यय

(राशि रू. में)

विवरण	चालू वर्ष	पिछला वर्ष
क. वेतन और भत्ते	54,356,797	37,187,516
ख. भत्ते और बोनस (विवरण समूह में हैं 7)	34,810,954	49,743,089
ग. भविष्य निधि में योगदान	8,895,221	7,128,103
घ. अन्य फंड में योगदान (निर्दिष्ट करें)		
ङ. कर्मचारी कल्याण व्यय	191,020	157,175
च. कर्मचारियों के सेवानिवृत्ति और टर्मिनल लाभ पर खर्च (विवरण समूह में हैं 8)	20,110,214	46,111,587
छ. प्रशासनिक शुल्क	4,245,823	6,978,232
ज. मानदेय	173,316	119,927
कुल	122,783,345	147,425,629

अनुसूची 14- अन्य प्रशासनिक व्यय

(राशि रू. में)

विवरण	चालू वर्ष	पिछला वर्ष
क. बिजली और विद्युत	1,605,071	3,828,078
ख. बीमा	109,564	91,327
ग. मरम्मत एवं रखरखाव (विवरण समूह 9 में)	3,768,171	4,680,499
घ. किराया, दरें और कर	1,858,730	1,942,747
ङ. वाहन एवं रखरखाव	-	5,802,142
च. डाक, टेलीफोन और संचार शुल्क (विवरण समूह 10 में)	2,669,951	2,785,055
छ. छपाई एवं लेखन सामग्री	2,620,001	2,698,502
ज. यात्रा एवं वाहन व्यय (विवरण समूह 11 में)	9,571,107	12,346,007
झ. समाचार पत्र व्यय	163,148	218,868
ञ. बैठकों एवं शुल्क पर खर्च	1,949,914	2,281,508
ट. लेखा परीक्षकों को पारिश्रमिक	300,000	387,495
ठ. कंप्यूटर उपभोग्य सामग्रियां	650	-
ड. कानूनी और व्यावसायिक शुल्क	2,299,294	926,918
ढ. फोटोकॉपी शुल्क	17,662	77,151
त. वार्षिक सदस्यता शुल्क	17,000	3,000
थ. विज्ञापन खर्च	128,287	97,552
द. विविध खर्च	4,276,516	2,432,216
ध. कार्यालय का खर्चा	514,752	137,267
ण. आय बट्टे खाते	-	16,137,175
प. सुरक्षा शुल्क	3,924,787	2,955,552
कुल	35,794,606	59,829,059



**एस एस नय्यर
(महा प्रबंधक)**



**कुमार गौतम
(लेखाकार)**

अनुसूची 15- अनुदान/सहायता पर व्यय इत्यादि

(राशि रू. में)

	चालू वर्ष		पिछला वर्ष	
संस्थानों / संगठनों को दी गई सहायता				
परिवहन सहायता	1,235,606,102		424,416,886	
अवसंरचना का विकास	250,000,000		337,224,201	
बाजार का विकास	150,362,177		177,723,688	
गुणवत्ता नियंत्रण प्रणाली	50,029,617		36,049,858	
विशेष पुष्प कृषि निधि के लिए अनुदान	470,118		-	
उत्तर पूर्व विकास कोष (एनईआर)	23,502,229	1,709,970,243	63,359,232	1,038,773,865
कुल		1,709,970,243		1,038,773,865

अनुसूची 16- वित्तीय प्रभार

(राशि रू. में)

विवरण	चालू वर्ष		पिछला वर्ष	
बैंक प्रभार		8,264		21,610
कुल		8,264		21,610



एस एस नय्यर
(महा प्रबंधक)



कुमार गौतम
(लेखाकार)

**कृषि और प्रसंस्कृत खाद्य उत्पाद निर्यात विकास प्राधिकरण
तुलन पत्र के भाग के रूप में समूहन 31 मार्च, 2018 की स्थिति के अनुसार**

समूहन 1- नकद शेष

(राशि रू. में)

विवरण	चालू वर्ष	पिछला वर्ष
गुवाहाटी कार्यालय	521	521
दिल्ली	1,350	69
मुंबई	436	3,021
बैंगलुरु	10,461	4,679
कोलकाता	-	671
हैदराबाद	446	2,169
कुल	13,214	11,130

समूहन 2- स्टाफ को अग्रिम


(राशि रू. में)

विवरण	चालू वर्ष	पिछला वर्ष
यात्रा	30,937	3,839
गृह निर्माण	21,296	197,651
मोटर गाड़ी	37,648	135,070
कंप्यूटर	279,258	423,646
त्यौहार	-	110,550
विविध	259,127	161,932
अवकाश किराया रियायत	278,718	171,337
चिकित्सा	252,500	325,354
विदेशी मुद्रा	4,523,802	3,860,057
कुल	5,683,286	5,389,436

समूहन 3- प्राप्तियां

(राशि रू. में)

विवरण	चालू वर्ष	पिछला वर्ष
टीडीएस – डब्ल्यूडीएफ से की गई कटौती	244,233	244,233
टीडीएस – एसटीडी की गई कटौती	10,685,642	10,352,540
एफबीटी रिफंडेबल	25,949	25,949
एयर इंडिया से पुनर्प्राप्त करने योग्य	17,786	97,917,786
प्रतिनिधियों से पुनर्प्राप्त करने योग्य	1,150,322	1,137,687
अग्रिम सुरक्षा मीडिया	8,150	1,600
सेवा कर प्राप्य (2016-17)	7,886,655	15,066,858
कीपसा रेजीडेंसी, सिक्किम	13,400	13,400
क्रैयॉन विज्ञापन लिमिटेड	201	201
ईई (एचजी), एपीएचपी, हैदराबाद	41,078	41,078
इंडियन ऑयल बीज और निर्यात पदोन्नति परिषद का उत्पादन	62,389	62,389



**एस एस नय्यर
(महा प्रबंधक)**



**कुमार गौतम
(लेखाकार)**

विवरण	चालू वर्ष	पिछला वर्ष
वेतन अनुबंध देय	38,590	20,067
भारत का लाइसेंस	28,959	28,959
किराए पर आवासीय	28,231	28,231
सह्याद्री किसान निर्माता कंपनी लिमिटेड	2,430	2,430
रिलायबल फ्रेश	148,445	148,445
राम कृपाल	1,930	1,930
विशद भारत विज्ञापन और विपणन	3,278	3,278
गल्फ कनेक्शन	16,545	16,545
रीगल बायो केम। इंडिया	5,000	5,000
इंडियन एग्रो एक्सपोर्ट प्राइवेट लिमिटेड	150,000	150,000
AIREA से प्राप्य	7,000,000	-
ईपीएफओ से प्राप्त करने योग्य	3,893,426	-
जीएसटी प्राप्तियां	6,584,048	-
टीडीएस रसीदें (2017-18)	55,974	-
बीडीएफ से प्राप्त करने योग्य	57,564,283	-
प्राइसवाटरहाउस कूपर्स प्राइवेट लिमिटेड	31,857	-
हितेशकुमार मुकेशभाई सवाना	700	-
अरिंदम चौधरी	39,444	-
बीआरपीएल सीए संख्या 100107587	1,960	-
यादव पर्यटक टैक्सी सेवाएं	9,000	-
विजयलक्ष्मी टी.वी. – सीनियर पीएक्स	200	-
यूएस-एफएसएमए प्रशिक्षण कार्यक्रम	48,899	-
थांगम रामचंद्रन	200	-
टीएचबी, हैदराबाद	138,914	-
सिग्नी मैनेजमेंट सर्विसेज प्राइवेट लिमिटेड, हैदराबाद	7,536	-
आर रविंद्र	200	-
कृषि विज्ञान केंद्र, 24 पीजीएस (एन), डब्ल्यूबी	25,000	-
मधुमती एंड्रयूज	200	-
ईई (एचजी) टीएचबी, हैदराबाद	50,399	-
ईपीएफ में कर्मचारी योगदान	107,962	-
हल्दी राम स्नैक्स प्रा. लिमिटेड,	69,405	-
कर्नाटक राज्य बीज निगम लिमिटेड	-	31,567,090
एपीएचआईएस (यूएसडीए)	-	16,900,857
अरिंदम चौधरी	-	14,637
6वां पी विपणन	-	139,300
जीपीएफ ऋण	-	16,500
वेतन देय	-	52,135
वृत्ति कर	-	2,200
साइनी प्रबंधन सेवाएं प्राइवेट लिमिटेड	-	7,361
कुल	96,188,819	173,968,686



एस एस नय्यर
(महा प्रबंधक)



कुमार गौतम
(लेखाकार)

समूहन 4- सुरक्षा जमा

(राशि रू. में)

विवरण	चालू वर्ष	पिछला वर्ष
टेलीफोन	362,555	346,730
टेलिक्स	55,900	55,900
डीएवीपी	210,000	210,000
अन्य - सम्पदा / बीएमएस प्रभाग के एडी	32,505	49,605
पेट्रोल	51,881	51,881
सुरक्षा जमा प्राप्य	1,903,653	1,953,653
बीपीसीएल	100,000	100,000
कुल	2,716,494	2,767,769

समूहन 5- विविध देनदार

(राशि रू. में)

विवरण	चालू वर्ष	पिछला वर्ष
कुल	-	-

**कृषि और प्रसंस्कृत खाद्य उत्पाद निर्यात विकास प्राधिकरण
आय और व्यय लेखे भाग के रूप में समूहन 31 मार्च, 2018 की स्थिति के अनुसार**

समूहन 7- आवंटन और बोनस

(राशि रू. में)

विवरण	चालू वर्ष	पिछला वर्ष
महंगाई भत्ता	9,415,858	28,501,160
समयोपरि भत्ता	19,862	24,191
अन्य भत्ते	12,085,973	5,848,016
किराया भत्ता	877,392	950,947
परिवहन भत्ता	4,957,533	5,439,729
डीए एरिअर	-	8,035
चिकित्सा प्रतिपूर्ति व्यय	5,271,109	6,853,565
बोनस (विज्ञापन)	543,676	768,745
ट्यूशन शुल्क प्रतिपूर्ति	575,744	888,883
अन्य प्रशासनिक शुल्क	1,063,807	459,818
कुल	34,810,954	49,743,089



**एस एस नय्यर
(महा प्रबंधक)**



**कुमार गौतम
(लेखाकार)**

समूहन 8- कर्मचारियों पर खर्च

(राशि रू. में)

विवरण	चालू वर्ष	पिछला वर्ष
पुनर्वास और समाप्ति		
उपहार	15,940,591	17,403,438
अवकाश नकदीकरण	4,169,623	28,708,149
कुल	20,110,214	46,111,587

समूहन 9- मरम्मत एवं रखरखाव

(राशि रू. में)

विवरण	चालू वर्ष	पिछला वर्ष
कार्यालय परिसर	1,922,250	2,061,413
दफ्तर के उपकरण	1,041,014	1,766,026
एपीडा अतिथि गृह, दिल्ली	25,238	15,004
स्टाफ कार	779,669	838,056
कुल	3,768,171	4,680,499

समूहन 10- पोस्ट, टेलीफोन और संचार शुल्क

(राशि रू. में)

विवरण	चालू वर्ष	पिछला वर्ष
कार्यालय टेलीफोन शुल्क	2,278,368	2,152,461
आवासीय टेलीफोन शुल्क	86,819	245,350
डाक और कूरियर	304,764	387,244
कुल	2,669,951	2,785,055

समूहन 11- यात्रा और कन्वेंशन

(राशि रू. में)

विवरण	चालू वर्ष	पिछला वर्ष
यात्रा किराया (घरेलू)	1,541,868	11,142,587
वाहन	1,068,505	1,203,420
दौरा और यात्रा व्यय	6,960,735	-
कुल	9,571,107	12,346,007



एस एस नय्यर
(महा प्रबंधक)



कुमार गौतम
(लेखाकार)

कृषि और प्रसंस्कृत खाद्य उत्पाद निर्यात विकास प्राधिकरण
समूहन 6 - तुलन पत्र भाग के रूप में समूहन

31 मार्च, 2018 को

(राशि रू. में)

बैंक का नाम व अवस्थिति	चालू वर्ष			पिछला वर्ष		
	चालू/बचत बैंक खात शेष	सावधि जमा खाता	कुल राशि	चालू/बचत बैंक खात शेष	सावधि जमा खाता	कुल राशि
आंध्र बैंक-एनबीएफ, दिल्ली		-	-	-	-	-
कैनरा बैंक, बेंगलूर 0399	1,990,121		1,990,121	4,832,150		4,832,150
कैनरा बैंक, बीडीएफ 2365	12,724,049	502,207,524	514,931,573	8,600,296	471,880,279	480,480,575
कैनरा बैंक, गुवाहाटी	291,969		291,969	704,546		704,546
कैनरा बैंक, हैदराबाद, 1519	335,486		335,486	522,542		522,542
कैनरा बैंक, मुंबई एफडी 6023	75,475		75,475	5,556,799		5,556,799
इंडियन बैंक, दिल्ली 9141	21,064,636		21,064,636	3,858,925		3,858,925
एचडीएफसी, दिल्ली 8509205	31,113,414		31,113,414	16,169,201		16,169,201
एचडीएफसी, दिल्ली 512235	81,660,281		81,660,281	38,913,356		38,913,356
स्टेट बैंक ऑफ इंडिया, दिल्ली 0304	126,891,987	591,858,512	718,750,499	139,114,454	601,734,232	740,848,686
स्टेट बैंक ऑफ इंडिया, एनईआर 1280	-	-	-	-	-	-
एसबीआई-बासमती पंजीकरण		267,300,000	267,300,000	-	267,300,000	267,300,000
यूनाइटेड बैंक ऑफ इंडिया, कोलकाता	123,487	-	123,487	217,275	-	217,275
कैनरा बैंक, डब्ल्यूडीएफ		8,837,341	8,837,341	-	8,837,342	8,837,342
कुल	276,270,907	1,370,203,377	1,646,474,284	218,489,544	1,349,751,853	1,568,241,397



एस एस नय्यर
(महा प्रबंधक)



कुमार गौतम
(लेखाकार)

कृषि और प्रसंस्कृत खाद्य उत्पाद निर्यात विकास प्राधिकरण तुलन पत्र भाग के रूप में अन्य समूहन

1. वेतन और भत्ते

(राशि रू. में)

विवरण	चालू वर्ष	पिछला वर्ष
मूल वेतन	49,557,930	32,321,111
वेतन अनुबंध	4,798,867	4,866,405
कुल	54,356,797	37,187,516

2. सांख्यिकी की देयताएं

(राशि रू. में)

विवरण	चालू वर्ष	पिछला वर्ष
कर्मचारी भविष्य निधि में कर्मचारियों का योगदान	-	109,253
टीडीएस कर्मचारी	882,196	3,134
टीडीएस अनुबंध	208,059	598,144
टीडीएस किराया	1,049,892	1,056,170
टीडीएस पेशेवर	108,104	704,179
सेवा कर देय 14%	-	12,854,717
सेवा कर देय (एसबीसी) 0.5%	-	1,185,781
सेवा कर देय (केकेसी) 0.5%	-	974,315
संपूर्ण	2,248,251	17,485,693

3. अन्य चालू देयताएं

(राशि रू. में)

विवरण	चालू वर्ष	पिछला वर्ष
क्रेडिटर्स अन्य:		
ईएमडी (जमा)	1,840,000	1,550,000
आदेश मोहन	5,000	5,000
अग्रिम रसीद बीडीएफ प्रसंस्करण शुल्क	4,713,001	4,713,001
अनिल कुमार कुशल	1,000	3,773
अनिल कुमार कौशल को देय	375	375
डॉ ए के यादव	130,680	121,276
सी एस दुदेजा	27,000	4,340
डॉ एससी खुराना	8,595	8,595
डॉ थांगराज	5,000	5,000
फाउजी एक्विजम प्रा. लिमिटेड,	5,725	5,725
वैश्विक प्रयोग विशेषज्ञ	112,326	112,326
हरेंद्र पैकर्स और मूर्स	1,764	1,764
इनामुअल सैकिया	15,000	71,700



एस एस नय्यर
(महा प्रबंधक)



कुमार गौतम
(लेखाकार)

वार्षिक लेखा 2017-18

विवरण	चालू वर्ष	पिछला वर्ष
भारतीय कीट नियंत्रण	3,000	3,000
औद्योगिक सहकारी, गुवाहाटी	5,497	5,497
कार्यालय सोल्यूशन	421,974	421,974
कमल कांत	18,000	6,251
लीगल एक्सिस	43,020	43,020
लिली देवी बरूआ	3,000	3,000
मनोज मोहन एंड एसोसिएट्स	64,897	24,770
मारुति सेल्स एंड सर्विस	3,685	3,685
नरेंद्र पत्रिका केंद्र	15,856	15,420
नरेश कुमार	6,348	6,348
नागपाल चिरकुत्रो लोहाकेयर	32,343	36,000
राष्ट्रीय बीमा कंपनी	18,004	18,004
नियोटरिक इन्फोमैटिक लिमिटेड,	757,308	757,308
रहात कार्गो प्रा. लिमिटेड,	17,847	17,847
राज कुमार	17,100	8,490
पंचतव विज्ञापन	49,896	81,889
अर्चना सराफ	25,665	25,665
मेर्सेल फूड्स प्रा. लिमिटेड	249,715	249,715
ललित खाद्य उद्योग	34,116	34,116
प्रशांत वाघमारे	1,693	1,693
राकेश मल्होत्रा	1,500	1,500
रवि शंकर कुमार एंड एसोसिएट्स	49,500	57,750
एसएस ट्रेवल्स	2,000	2,000
कुल प्रदर्शन,	7,955	7,955
टी सुधाकर	4,482	4,482
यूनिलीन ऊर्जा प्रणाली पी लिमिटेड	29,813	29,813
जीआईएस	36,364	29,432
बामर लॉरी एंड कंपनी लिमिटेड	811,007	546,411
अशोक सर्विस स्टेशन	40,571	103,359
अनुवाद ब्यूरो	8,640	8,640
कॉक्स एंड किंग्स लिमिटेड,	342,116	342,116
संदीप साहा	13,500	3,912
संगीता कुमारी	31,500	31,500
सुअर पर राष्ट्रीय शोध केंद्र	255,095	255,095
राधा कृष्णा इम्पेक्स प्रा. लिमिटेड,	180,291	180,291
मिसेज बेक्टर फूड स्पेशलिस्ट लिमिटेड	427,282	427,282



एस एस नय्यर
(महा प्रबंधक)



कुमार गौतम
(लेखाकार)



विवरण	चालू वर्ष	पिछला वर्ष
केएलए फूड्स इंडिया लिमिटेड,	194,275	194,275
अथर्व इंटरनेशनल	748,719	748,719
एनडी निर्यात	242,728	242,728
रायन ट्रेडिंग निगम	471,375	236,763
अखिल भारतीय चावल निर्यातक संघ	141,653	141,653
एस एंड एस इंटरनेशनल	2,000	2,000
कृषि बागवानी सोसाइटी ऑफ इंडिया-कोलकाता	46,146	46,146
एम्बो एक्सपोर्ट्स इंडस्ट्रीज लिमिटेड,	27,305	27,305
जेबीएल उद्यम	22,572	22,572
कृष्णा एग्रोटेक लिमिटेड,	5,663	5,663
एमजे अनाज उत्पाद प्रा। लिमिटेड,	92,560	92,560
वाची इंटरनेशनल प्रा। लिमिटेड,	441,576	441,576
सरदार वल पं। न्दपअेज। एंगल लेसर का	158	123
प्रताप कुमार नायक	1,008	740
श्री संत लाल रामजी	7,500	7,500
सुग्रीम लाल	3,222	4,625
सुमन कुमार	2,410	1,634
टाटा टेलीसर्विसेज लिमिटेड,	18,798	6,408
वेद पाल यादव	3,258	2,340
विजेंदर खर	17,000	17,000
प्रदीप सिंह (पीन)	2,251	7,539
बसंत एग्रो टेक (आई) लिमिटेड	150,000	
एयरटेल मुंबई	1,121	
ए.के. यात्रा और यात्राएं	139,121	
एएलपीएस सेक्युरी सर्विसेज रजिस्ट्रेशन	210,985	
अनिल सफाई	1,000	
ए.ओ रिसीप्टर्स बीएसएनएल बीजीटीडी	4,499	
अपूर्व उद्यम	6,750	
अर्चना साल्वान	7,050	
अरविंद लिमिटेड	97,730	
अतुल स्टेशनरी मार्ट	700	
भाग चंद जैन	33,546	
भारती मीडिया एंड इवेंट्स प्रा। लिमिटेड	250,560	
ब्लू ओशन सॉल्यूशंस	41,390	



एस एस नय्यर
(महा प्रबंधक)



कुमार गौतम
(लेखाकार)

विवरण	चालू वर्ष	पिछला वर्ष
तेज इन्फोटेक समाधान	94,741	
ब्राइटयू उद्यम	45,720	
बी विजय किरण, हैदराबाद	1,035	
ओआई इन्फोटेक प्रा. लिमिटेड,	178,110	
परीहर एंटरप्राइजेज	12,987	
यूनिफ़ैड दूरसंचार प्रा. लिमिटेड	24,911	
कम्प्यूलिंग	35,000	
क्रिसेंट स्टेशनरी	1,300	
साइबरनेट सुरक्षा	133,250	
डी डी उद्यम	23,821	
निदेशक, नई दिल्ली एचपीओ	10,420	
डॉ ए के शर्मा	10,190	
द्रौपदी फोटोकॉपी	17,973	
आसान स्रोत एचआर समाधान प्रा। लिमिटेड	181,589	
ईई (एचजी), तेलंगाना हाउसिंग बोर्ड, एचवाईडी	189,313	
इलेक्ट्रॉनिक्स इच्छा	25,000	
इंजीनियरिंग सर्विसेज 2 इंडिया, बेंगलोर	125,000	
ई एन वीरभद्रियाह	6,970	
पूर्व सैनिक सुरक्षा सेवा	186,095	
फाल्कन बिजनेस रिसोर्सज प्रा। लिमिटेड	4,299,864	
गजानंद उद्यम	2,240	
गुड ड्रॉप वाइन सेलर्स प्राइवेट लिमिटेड, नासिक	11,970	
हिल्सन टेक्नोलॉजी	95,850	
में टेक लॉजिक प्रा। लिमिटेड,	42,900	
जे आनंद अनुबंध	736	
जैसलिन एंटरप्राइजेज	2,000	
केन्द्रीय भंडार, हैदराबाद	15,222	
एक्सिस कम्प्यूनिकेशनस	162,189	
एलएसए उद्यम	95,600	
मनशा एजेंसियां (प्रा.) लिमिटेड, मुंबई	16,576	
मनीधर उद्यम	11,850	
मिनी बिक्री निगम	7,000	
श्रीमती गंगाम्मा, हाइड	1,500	
मैसर्स अनवर एंड कं,	134,172	



एस एस नय्यर
(महा प्रबंधक)



कुमार गौतम
(लेखाकार)



विवरण	चालू वर्ष	पिछला वर्ष
एमटीएनएल मुंबई	4,204	
नारायण तालुकदार, कोलकाता	3,813	
भारत के राष्ट्रीय सहकारी संघ	38,187	
नया वीआईपी पर्यटक	197,596	
पवन कुमार वीरवाल	27,000	
एनआरसी लिची	336,757	
पायनियर उद्यम	10,948	
प्रेम इन्फोटेक	38,040	
वृत्ति कर	6,800	
प्रोमोडाम संचार प्रा. लिमिटेड	88,398	
राजनी आरोरा	24,750	
राम वितरक	7,434	
रविंदर इलेक्ट्रिकल्स	11,750	
रिलायंस इंटरनेशनल	47,792	
समतरुण टेलनेट	8,450	
संजोग साल्से	9,500	
सतगुरु एंटरप्राइजेज	25,642	
एसपीपी उद्यम	13,760	
सहगल बिक्री निगम	18,900	
शिव व्यापारी	10,700	
श्वेता गुलाटी	20,250	
श्याम एंटरप्राइजेज	36,550	
श्रीनि फूड पार्क प्रा. लिमिटेड,	42,799	
सुकुमार साहा	13,500	
तेजबीर जयस्वाल	48,055	
ओरिएंटल इंश्योरेंस कंपनी लिमिटेड	9,163	
यू के वत्स	15,750	
यूनिक स्टैन्डर्स	49,995	
यूएसए सुरेश – भूमि लेडी	108,464	
वोडाफोन-मुंबई	838	
डब्ल्यूबीएस विद्युत जिला कंपनी लिमिटेड।	22,186	
यंग रिटेल	63,300	
लाइसेंस शुल्क	7,075	
एलआईसी-एसएसएस	50,899	
कर्नाटक राज्य बीज निगम लिमिटेड	36,294	
भारत व्यापार संवर्धन संगठन	8,186,748	



एस एस नय्यर
(महा प्रबंधक)



कुमार गौतम
(लेखाकार)

विवरण	चालू वर्ष	पिछला वर्ष
6वां प्रा. विपणन	1,868,880	
इंद्रेश-सी / ओ मुनेश्वर समाचार एजेंसी	900	
एसआरआई साई जल आपूर्ति	1,185	
उडुपी उपहर	6,361	
भारतीय उद्योग का परिसंघ	114,486	
ग्लोब सुरक्षा सेवा प्राइवेट लिमिटेड	81,066	
मीडिया टुडे	130,500	
अन्य देयताएं		
एपीडा कर्मचारी क्रेडिट और थ्रिप्ट सोसाइटी	453,102	
एमओसी और मैं के लिए वापसी योग्य	348,247,505	
सुरक्षा जमा देय	613,486	
मंडप और अंदरूनी (आई) प्रा। लिमिटेड	471,888	
पीएचडी चेम्बर ऑफ कॉमर्स एंड इंडस्ट्रीज	1,454,000	
जीपीएफ ऋण	25,000	
वेतन देय	83,889	
अमित (चपरासी)		1,000
एपीडा कर्मचारी क्रेडिट और थ्रिप्ट सोसाइटी		206,790
भाग चंद जैन		33,546
विद्युत के. बरुआ		1,300
देवेन्द्र कुमार सिंह		172,677
धीरेंद्र कुमार		1,782
निदेशक, नई दिल्ली एचपीओ		11,120
ए.के. शर्मा		10,190
हरप्रीत सिंह		2,358
जगदीश		4,250
के बाला		1,523
के श्रीधरन		29,330
कमला वर्मा		2,600
कुमार गौतम		700
लाइसेंस शुल्क		5,660
एलआईसी-एसएसएस		27,979
एम मुथियाह		1,312
एम एस रावत		1,750
मान प्रकाश विजय		630
मनीष कुमार		1,000
मीना सिंह		3,243



एस एस नय्यर
(महा प्रबंधक)



कुमार गौतम
(लेखाकार)



विवरण	चालू वर्ष	पिछला वर्ष
एन रामामूर्ति		72,311
नवनीश शर्मा		11,773
पंकज नौटियाल		2,100
बीडीएफ को देय		25,967,003
पूनम कपूर		6,618
स्पाइस बोर्ड		222,576
प्रवीण गुप्ता		3,745
पुष्पा		36,466
आर.के. बोयल		74,543
आरपी गौतम		8,863
राजेंद्र कुमार		2,984
राजिंदर ढिंगरा		3,495
राजपाल दीनवाल		16,994
राकेश कुमार		4,500
रीबा अब्राहम		11,859
वाणिज्य मंत्रालय को वापसी योग्य		151,347,119
एसएस नैथ्यर		20,931
एसएस रावत		10,000
एसवी हेमाभाई		1,050
समिधा गुप्ता		10,000
संजय कुमार (एमओसी)		1,000
संजय कुमार		2,450
शाश्वती बोस		4,000
सौरव अग्रवाल		17,353
सुरक्षा जमा देय		613,486
सिमी उन्नीकृष्णन		9,000
सुख राम		2,556
सुनील कुमार		4,929
श्वेता गुलाटी		7,250
तरुण बजाज		13,774
तरुण सिंह		500
उमेश कुमार		1,100
विजय कुमार		2,176



एस एस नय्यर
(महा प्रबंधक)



कुमार गौतम
(लेखाकार)

विवरण	चालू वर्ष	पिछला वर्ष
विजय (चपरासी)		1,500
यादव मुद्रण कंपनी		5,100
विविध लेनदार-		
पंजाब कृषि निर्यात कॉर्प लि.		101,484
ब्रिंडा इंटरनेशनल		55,985
रायन फ्रेश प्राडयूस लिमिटेड		234,612
एपीजे-एसएलजी लॉ ऑफिस		585,000
संपूर्ण	383,730,303	192,666,898
4. विविध सेवाओं के लिए शुल्क		
विविध रसीद	815,130	182,307
प्रमाणीकरण शुल्क	4,070,525	1,027,727
सामान्य रसीद	706,834	11,500
एचएसीसीपी रजिस्ट्रेशन शुल्क		40,000
लैब मान्यता	3,270,700	4,990,613
मांस संयंत्र	666,425	5,988,254
एनबीआर ऑर्गेनिक		8426
ऑर्गेनिक	6,774,575	93,870
पैक हाउस	1,194,777	1,374,739
सूचना का अधिकार	320	620
चीनी (आयात)	693,349	30,503,798
निगरानी शुल्क	2,883,962	3,959,487
प्रोसेसिंग शुल्क (5%)	77,691,657	53,530,825
नए पेपर की बिक्री	2,670	-
प्रकाशन की बिक्री	250	-
ईरान के लिए बासमती चावल का निर्यात	66,881	450,939
ऑर्गेनिक दालें / खाद्य तेल	82,770	305,963
मूंगफली संयंत्र मान्यता	1,718,989	1,646,151
एनपीओपी शुल्क	635,000	1,854,032
मूंगफली	47,911	16,296,678
आयकर रिफंड (वित्त वर्ष 2014-15)	-	101,020
कुल	101,322,725	122,366,948

एस एस नय्यर
(महा प्रबंधक)

कुमार गौतम
(लेखाकार)

कृषि और प्रसंस्कृत खाद्य उत्पाद निर्यात विकास प्राधिकरण 31 मार्च, 2018 को समाप्त वर्ष के लिए प्राप्ति और अदायगी लेखा

(रु. में)

प्राप्ति	चालू वर्ष	पिछला वर्ष	भुगतान	चालू वर्ष	पिछला वर्ष
अग्रेषित आरंभिक शेष			व्यय:	-	
हाथ में शेष	11,130	19,473	स्थापना और प्रशासनिक खर्च	15,451,645	11,759,180
बैंक शेष			बैंक प्रभार	11,223	28,936
चालू खातों में	218,489,544	176,797,554	विभिन्न के लिए धन के खिलाफ भुगतान		
जमा खातों में	-	-	परियोजनाओं:		
बचत बैंक खातों में	-	8,988,694	परिवहन सहायता	1,235,606,102	424,416,886
			बुनियादी ढांचे का विकास	250,000,000	337,224,201
अनुदान प्राप्त:			बाजार का विकास	150,362,177	178,616,015
भारत सरकार से			गुणवत्ता नियंत्रण प्रणाली	50,029,617	36,044,858
योजना योजनाओं के लिए	1,740,000,000	1,012,500,000	शेड्यूल कास्ट सब्सिडी के लिए अनुदान	470,118	-
गैर योजना खर्च के लिए	-	10,000,000	उत्तर पूर्व विकास कोष (एनईआर)	23,502,229	63,359,232
विशिष्ट निधि के लिए (चिन्हित)	-	115,000,000			
विशिष्ट निधि (पूजीगत संपत्ति) के लिए	-	-	निर्धारित / समाप्ति से बाहर निधि	-	-
अन्य स्रोतों से (विशेष पुष्पकृत निधि)	-	-	वर्तमान देनदारियों में कमी	127,700,855	197,298,812
निम्नलिखित में निवेशों पर ब्याज निर्धारित / अक्षय निधि	-	-	निश्चित संपत्तियों की खरीद	8,697,818	7,533,609
स्वयं की निधियां	-	-	विशिष्ट अनुदान / धन के खिलाफ भुगतान		
			अप्रयुक्त अनुदान के खिलाफ भुगतान	127,947,282	-
ब्याज प्राप्त हुआ					
एफडी सहित बैंक जमा ऋण और अग्रिम इत्यादि	-	16,116,409	अन्य भुगतान:		
			कर्मचारियों को अग्रिम / ऋण बकाया देनदारियों के लिए भुगतान	8,680	899,152
आय			अन्य जमा और वर्तमान संपत्तियां	-	55,207,106
	12,495,516		कटौती के खिलाफ भुगतान -	-	-
रसीद रसीद	-	-	कर्मचारी / अन्य पार्टियां	-	284,542



एस एस नय्यर
(महा प्रबंधक)



कुमार गौतम
(लेखाकार)

वार्षिक लेखा 2017-18

प्राप्ति	चालू वर्ष	पिछला वर्ष	भुगतान	चालू वर्ष	पिछला वर्ष
बासमती चावल का निर्यात (पंजीकरण शुल्क)	20,801,721	63,145,190	पहले अवधि व्यय	-	444,864
पंजीकरण शुल्क (आरसीएमसी)	38,751,291	22,046,490	अन्य भुगतान (देनदार)	-	6,445,201
प्रकाशनों की बिक्री	250		सावधि जमा बनाई गई	1,265,792,576	1,702,349,513
विविध रसीदें	27,729,538	73,575,714			
पहले की अवधि आय	-	-	वैधानिक देयताएं -		
			सेवा कर	5,642,078	17,812,177
एपीडा समूह सेवानिवृत्ति (विविध देनदार)	-	187,500,000	टीडीएस	15,734,151	12,935,567
ऋण और अग्रिम	97,967,786	57,290,249	ईपीएफ	12,245,026	7,734,152
			जीएसटी	5,678,423	-
परियोजना रसीदें:					
बुनियादी ढांचे का विकास	-	162,275,497	कर्मचारी कल्याण व्यय		
बाजार का विकास	133,438,017	65,768,804	वेतन स्थायी कर्मचारी	64,899,887	46,951,706
अन्य लोग	-	15,049,447	वेतन अनुबंध	3,580,065	3,622,173
			कर्मचारी क्रेडिट और थ्रेफ्ट सोसाइटी	1,962,314	2,378,433
अन्य रसीदें					
ऋण के खिलाफ कर्मचारियों से रसीदें	3,898,852	-	अन्य प्रत्यक्ष और अप्रत्यक्ष व्यय	-	234,392
देनदार से रसीदें	21,747,842	-			
बीजी के निमंत्रण से प्राप्तियां	40,000,000		अंतिम शेष द्वारा		
आयकर रिफंड (2014-15)		101,020			
पुराने समाचार पत्रों की बिक्री	2,670	-	हाथ में पैसे	13,214	11,130
निश्चित संपत्तियों की बिक्री	104,172	-	बैंक के साथ शेष		
ईएमडी (जमा)	650,000	-	वर्तमान खातों में	276,270,907	218,489,544
अन्य जमा	145,000	-	जमा खातों में		
			बैंक खातों को बचाने में		
अन्य मौजूदा देनदारियों में वृद्धि	-	-			
परिपक्व जमा परिपक्व	1,285,373,059	1,345,906,840			
भुगतान से कर्मचारियों / अन्य पार्टियों में कटौती	-	-			
कुल	3,641,606,387	3,332,081,381	कुल	3,641,606,387	3,332,081,381



एस एस नय्यर
(महा प्रबंधक)



कुमार गौतम
(लेखाकार)

गैर-योजना व्यय पर विस्तृत नोट पिछले वित्तीय वर्ष (2016-17) की तुलना में वर्ष 2017-18 के लिए

1. गैर योजना व्यय पर विस्तृत नोट

(रु. लाखों में)

व्यय प्रमुख	2016-17 के दौरान व्यय	2017-18 के दौरान व्यय	% वृद्धि/कमी	वृद्धि/कमी का कारण
भत्ते और बोनस	532.43	348.11	-34.62	महंगाई भत्ता, चिकित्सा प्रतिपूर्ति और बोनस में कमी के कारण घटोतरी
भविष्य निधि में योगदान	71.28	88.95	24.79	वृद्धि वार्षिक वेतन वृद्धि और बकाया के कारण है
कर्मचारी सेवानिवृत्ति और टर्मिनल लाभ पर खर्च	461.11	201.10	-56.39	टर्मिनल लाभ में कमी और पिछले वर्षों में किए गए अतिरिक्त प्रावधान के कारण घटोतरी
बिजली एवं ऊर्जा	38.28	16.05	-58.07	कम खपत के कारण घटाना
मरम्मत और रख रखाव	46.80	37.68	-19.49	सामान्य अभ्यास के अनुसार मरम्मत शुल्क की कम लागत के कारण कमी
किराया, दरें और कर	19.42	18.59	-4.29	प्रावधान के कारण कमी
डाक, टेलीफोन और संचार शुल्क	27.85	26.70	-4.13	एपीडा और सरकार द्वारा मितव्यता उपायों के कारण कमी
यात्रा और वाहन	123.46	95.71	-22.48	ईंधन और बाजार प्रचार गतिविधियों की कम लागत के कारण कमी है
समाचार पत्र, किताबें और पत्रिकाओं	2.18	1.63	-25.16	किताबें और पत्रिकाओं की कम खरीद के कारण कमी
बैठक और भागीदारी शुल्क / शुल्कों पर खर्च	22.82	19.50	-14.53	कम बाजार प्रचार गतिविधियों के कारण कमी
कानूनी और पेशेवर शुल्क	9.27	22.99	148.06	वर्ष के दौरान ली गई कानूनी मामलों और राय की बड़ी संख्या के कारण बढ़ोतरी
कुल	1354.90	877.02	-35.27	



एस एस नय्यर
(महा प्रबंधक)



कुमार गौतम
(लेखाकार)

लाभ पुनर्मूल्यांकन विवरण

अनुसूची सं.	शीर्ष	चालू वर्ष	पिछला वर्ष	अंतर	चालू वर्ष लाभ पर प्रभाव
8	अनुदान / सब्सिडी	1,709,970,118	1,022,500,000	687,470,118	कमी
9	फीस / सबस्क्रिप्शन	128,493,478	84,811,391	43,682,087	वृद्धि
10	रॉयल्टी से आय	0	0	-	कमी
11	अर्जित ब्याज	68,932,287	93,016,506	(24,084,219)	वृद्धि
12	अन्य आय	158,086,301	123,802,717	34,283,584	वृद्धि
13	स्थापना खर्च	122,783,345	147,425,629	24,642,284	कमी
14	अन्य प्रशासनिक खर्च	35,794,606	59,829,059	24,034,453	कमी
15	अनुदान, सब्सिडी ईटीसी पर खर्च	1,709,970,243	1,038,773,865	(671,196,378)	वृद्धि
16	वित्तीय शुल्क	8264.38	21610	13,346	वृद्धि
	प्राथमिक अवधि आय	(11,601,779)	(11,910,541)	308,762	कमी
	प्राथमिक अवधि व्यय	24,376,927	2,416,663	(21,960,264)	वृद्धि
	मूल्यह्रास	13,225,054	10,768,829	(2,456,225)	वृद्धि
	लाभ पर नेट प्रभाव			94,737,548	कमी
	पी एंड एल ए / सी के रूप में नेट लाभ	147721965.5	52984417.97	94,737,548	कमी

एस एस नय्यर
(महा प्रबंधक)

कुमार गौतम
(लेखाकार)

अनुसूची 17- महत्वपूर्ण लेखा नीतियां

1) परम्परागत लेखांकन

वित्तीय विवरण पारंपरिक लागत सम्मेलन के आधार पर तैयार किए जाते हैं, जब तक कि अन्यथा न कहा गया हो और लेखांकन की संचय विधि पर।

राजस्व मान्यता

क) वाणिज्य और उद्योग मंत्रालय से प्राप्त अनुदान का लेखांकन प्राप्ति आधार पर किया गया है और इसे राजस्व आय माना गया है। उस पर किए गए व्यय को राजस्व व्यय के रूप में माना गया है।

ख) निक्षेप पर ब्याज का लेखांकन प्रोद्भूत आधार पर किया गया है।

ग) प्राप्त पूंजीकरण शुल्क राजस्व आय माना गया है।

2) निवेश मूल्यांकन

एपीडा न तो किसी भी विनिर्माण गतिविधि में लगी हुई है और न ही किसी भी व्यापारिक गतिविधि में और न ही किसी भी स्टॉक रिकॉर्ड को बनाए रखने की आवश्यकता है।

3) निवेश

चिन्हित निधियों से (एनईआर फंड) से एफडीआर अलग-अलग दिखाए जाते हैं क्योंकि ईर्मर्कड / एंडोवमेंट फंड (अनुसूची -6) से निवेश और उस पर अर्जित ब्याज को सीएजी द्वारा सलाह दी गई फंड में जोड़ा गया है। वर्ष के दौरान कॉर्पस फंड से 25.48 करोड़ रुपये की धनवापसी सीएजी की लेखापरीक्षा रिपोर्ट के अनुसार वाणिज्य मंत्रालय को। अन्य सावधि जमा में किए गए निवेश बैंकिंग 6 के तहत बैंक शेष में दिखाए जाते हैं।

4) पुनः वर्गीकरण

बेहतर प्रस्तुति और वैधानिक आवश्यकताओं के अनुपालन के लिए जहां भी आवश्यक पाया गया था, पिछले वर्ष के आंकड़े पुनरु समूहित और पुनः वर्गीकृत किए गए हैं।

5) अचल परिसंपत्तियां

अधिग्रहण से संबंधित अंतर्निहित माल, कर्तव्यों, करों और प्रत्यक्ष खर्च सहित अधिग्रहण की लागत पर निश्चित संपत्तियां बताई गई हैं। निर्माण से संबंधित परियोजनाओं के संबंध में, संबंधित पुनः संचालन व्यय (इसके पूरा होने से पहले विशिष्ट परियोजना के लिए ऋण पर ब्याज सहित) पूंजीकृत संपत्ति के मूल्य का हिस्सा है।

वाणिज्य मंत्रालय से प्राप्त मौद्रिक अनुदान से प्राप्त निश्चित संपत्तियों को अधिग्रहण की लागत पर पूंजीकृत किया जाता है।

विशेष रूप से अचल परिसंपत्तियों के अधिग्रहण के लिए प्राप्त सरकारी अनुदान पूंजीकृत हैं और पूंजीगत रिजर्व में इसी राशि को रखा गया है। इस तरह की सावधि परिसंपत्तियों पर लागू दरों पर लागू दरों के अनुसार शुल्क लिया जा रहा है और इस तरह के पूंजी रिजर्व से समकक्ष राशि कम कर दी गई है।

6) मूल्यहास

आयकर अधिनियम 1961 में दी गई दरों के अनुसार लिखित मूल्य आधार पर मूल्यहास प्रदान किया गया है।



एस एस नय्यर
(महा प्रबंधक)



कुमार गौतम
(लेखाकार)

7) सरकारी अनुदान / उप-सहायता

सरकारी अनुदान / उप-सहायता को प्राप्त के आधार पर माना जाता है। विशिष्ट परियोजनाओं के लिए प्राप्त सरकारी अनुदान संबंधित फंड के तहत निर्धारित निधि और संबंधित व्यय के तहत दिखाए जाते हैं।

8) निकाय/पूंजीगत निधियां

चालू वर्ष के लिए व्यय पर आय की कोई अतिरिक्त राशि निकाय / पूंजीगत निधियों में स्थानांतरित की जाती है।

9) विदेशी मुद्रा लेनदेन

विदेशी मुद्रा में अंकित लेनदेन लेनदेन की तारीख पर प्रचलित विनिमय दर पर जिम्मेदार हैं।

बैलेंस शीट तिथि के रूप में वर्तमान संपत्ति, विदेशी मुद्रा ऋण और वर्तमान देनदारियों को वर्ष के अंत तक प्रचलित विनिमय दर में परिवर्तित कर दिया जाता है और परिणामस्वरूप लाभ/हानि निश्चित संपत्तियों की लागत में समायोजित की जाती है, यदि विदेशी मुद्रा देयता निश्चित संपत्ति से संबंधित है और अन्य मामलों में राजस्व माना जाता है।

10) पुनर्भुगतान लाभ

सभी कर्मचारियों के लिए प्रत्येक पूर्ण वर्ष की सेवाओं के लिए 15 दिनों के वेतन के आधार पर ग्रेच्युटी का प्रावधान किया गया है। कर्मचारियों की मृत्यु / सेवानिवृत्ति पर देय ग्रेच्युटी के प्रावधान की गणना इस आधार पर की जाती है कि पूरे देयता कर्मचारियों के लिए वर्ष के अंत में देय है।

कर्मचारियों के कारण एकत्रित छुट्टी नकद के लिए प्रावधान की गणना की गई है, इस धारणा पर कि कर्मचारी वर्ष के अंत तक लाभ प्राप्त करने के हकदार हैं।

11) रिजर्व और अधिशेष

गेहूँ विकास कोष और नॉन-बासमती विकास कोष निर्यातकों से प्राप्त राशि को विशेष भंडार के रूप में दिखाया गया है, जिसे वापस किया जाना है। इन फंडों से निकाली गई सावधि जमा पर अर्जित ब्याज को भी संबंधित फंडों में स्थानांतरित किया जाता है।

12) आवंटित / अंतराल फंड

एनईआर फंड को छोड़कर, निर्धारित फंड से सावधि जमा पर वर्ष के दौरान अर्जित ब्याज को सीएजी द्वारा सलाह दी गई संबंधित निर्धारित फंड को स्थानांतरित कर दिया जाता है। ब्याज दर को चिह्नित एफडीआर के / 4.5% वार्षिक मानी जाती है।



**एस एस नय्यर
(महा प्रबंधक)**



**कुमार गौतम
(लेखाकार)**

अनुसूची 18 – आकरिमक देयताएं और लेखों पर टिप्पणियां

	चालू वर्ष	पिछला वर्ष
1. आकरिमक देयताएं		
इकाई के खिलाफ दावा ऋण के रूप में स्वीकार नहीं किया जाता है-		
अंगूर के निर्यातकों द्वारा मांगे गए दावों की मांग		
नुकसान का मुआवजा	रु. 31.24 करोड़	रु. 31.24 करोड़
निम्नलिखित के संबंध में-		
एपीडा की तरफ से दी गई बैंक गारंटी	रु. शून्य	रु. शून्य
एपीडा की ओर से बैंक द्वारा खोले गए साख पत्र	रु. शून्य	रु. शून्य
बैंकों के साथ छूट बिल	रु. शून्य	रु. शून्य
निम्न के संबंध में विवादित मांगें		
आयकर / स्रोत पर कर कटौती*	रु. 0.19 करोड़	रु. 0.19 करोड़
नगरपालिका कर	रु. शून्य	रु. शून्य
सेवा कर**	रु. 8.85 करोड़	रु. 8.85 करोड़
(* पिछले वर्ष के दौरान टीडीएस की मांग पिछले वर्ष के दौरान 0.1870 करोड़ रुपये के लिए आयकर, टीडीएस, दिल्ली द्वारा 2007-08 से 2015-16 के लिए 08.03.2016 के पत्र के अनुसार उठाई गई थी।)		
(** 200 9 -10 से 2013-14 के लिए एफ / वाई के लिए सेवा कर आयुक्त, दिल्ली के आयुक्त द्वारा वर्ष 12.02 करोड़ रुपये के लिए सेवा कर की मांग की गई, जिसमें से 3.17 करोड़ रुपये का भुगतान 01.07 से संबंधित है। 2012 से 31.03.2014)		
गैर निष्पादन आदेशों के लिए पार्टियों से दावा, लेकिन एपीडा द्वारा चुनाव	रु. शून्य	रु. शून्य
2. पूंजीगत प्रतिबद्धताएं		
निष्पादित किए जाने वाले अनुबंधों पर अनुमानित मूल्य		
पूंजीगत खाता और (अग्रिम के शुद्ध) के लिए प्रदान नहीं किया गया।	रु. शून्य	रु. शून्य
3. पट्टा दायित्व		
वित्त पट्टा व्यवस्था के तहत किराये के लिए भविष्य के दायित्वों		
पौधे और मशीनरी की राशि	रु. शून्य	रु. शून्य
4. चालू परिसंपत्तियां, ऋण व अग्रिम		
प्रबंधन की राय में सामान्य में कारोबार के दौरान वसूली पर चालू संपत्तियों, ऋणों व अग्रिमों का मूल्य तुलन-पत्र में दर्शाई गई कुल राशि के बराबर है।		
5. कराधान		
क) आयकर अधिनियम, 1961 के आयकर के 10 (29ए) से एपीडा की आय को आयकर से छूट दी गई है और इसलिए आयकर का प्रावधान नहीं किया गया है।		
ख) एपीडा ने 12.02 करोड़ रुपये से 1.7.2012 से 31.3.2014 की अवधि के लिए विभिन्न रसीदों पर वर्ष के दौरान 3.17 करोड़ रुपये का सेवा कर चुकाया है। 8.85 करोड़ रुपये के संतुलन की मांग अभी भी लंबित है। ऐसी मांग के खिलाफ अपील विचाराधीन है।		



एस एस नय्यर
(महा प्रबंधक)



कुमार गौतम
(लेखाकार)

- ग) एपीडा ने नियमित आधार पर वित्तीय वर्ष 2017-18 के दौरान सेवा कर और सामान और सेवा कर (जीएसटी) का भुगतान और भुगतान किया है। संबंधित कर कानूनों के अनुसार सेवा कर रिटर्न और जीएसटी रिटर्न दायर किए गए हैं।
- डी) केंद्र सरकार को टीडीएस काट दिया गया है और भुगतान किया गया है। और टीडीएस रिटर्न भी वित्तीय वर्ष के लिए नियमित रूप से दायर किया जाता है। इसके अलावा, आयकर, टीडीएस, दिल्ली के सहायक आयुक्त द्वारा उठाए गए एक मांग नोटिस 08.03.2016 की अवधि के लिए 2007-08 से 2015-16 के लिए पत्र के लिए रु. 18,70,800/- टीडीएस रिटर्न में सुधार या मांग का भुगतान प्रक्रिया के तहत है।

6. विदेशी मुद्रा लेनदेन

सीआईएफ पर गणना की गई आयात का मूल्य आधार:

तैयार माल की खरीद

कच्चे माल और घटकों (पारगमन सहित)

पूँजीगत सामान

स्टोर स्पेयर और कंज्यूमेबल

विदेशी मुद्रा में व्यय:

वित्तीय संस्थानों के लिए प्रेषण और ब्याज /

विदेशी मुद्रा में बैंक

वर्तमान वर्ष

पिछले वर्ष

रु. शून्य

रु. शून्य

रु. शून्य

रु. शून्य

रु. शून्य

रु. शून्य

रु. शून्य

रु. शून्य

रु. शून्य

रु. शून्य

अन्य व्यय:

प्रवर्तन क्रियाकलाप

रु. 2,44,73,973

रु. 2,44,73,973

(प्रतिनिधिमंडल के दौरों और विदेश यात्राओं सहित)

विधिक और व्यावसायिक शुल्क

रु. शून्य

रु. शून्य

पुस्तकें व साहित्य

रु. शून्य

रु. शून्य

अवसंरचना विकास पूँजीगत परियोजना

रु. शून्य

रु. शून्य

आय:

एफओबी आधार पर निर्यात का मूल्य

रु. शून्य

रु. शून्य

लेखा परीक्षकों को पारिश्रमिक के लिए प्रावधान:

लेखापरीक्षा शुल्क (आईएएडी) 3,00,000 रुपये 3,50,000 रुपये

7. निकाय/पूँजीगत निधि समायोजन - निवल राशि

25,48,00,000

रु. 2,12,00,000

वर्ष 2017-18 के दौरान, वर्ष 2016-17 में इन्फ्रा विकास घटक पर खर्च की गई अतिरिक्त राशि 25,48,00,000/- की राशि के साथ वाणिज्य और उद्योग मंत्रालय को ब्याज के साथ वापस किया जा सकता है।

अब, आवश्यक समायोजन प्रविष्टि को कॉर्पस / पूँजीगत फंड से पारित किया गया है। इस समायोजन प्रविष्टि के कारण, कॉर्पस / पूँजीगत फंड रुपये 25,48,00,000/- से घट जाएगी।

8. उत्तर पूर्व क्षेत्र इडीएफ समायोजन - नेट राशि

रु. शून्य

रु. 11,50,00,000

9. पहले अवधि आय

रु. (1,16,01,779)*

(रु.1,19,10,541)

- 2016-17 के दौरान बुक किए गए बैंक ब्याज के रूप में 10,57,564 रुपये की राशि, अब संशोधित और सीएजी एचएम नं. 10 के अनुसार पूर्व अवधि आय में जमा



एस एस नय्यर
(महा प्रबंधक)




कुमार गौतम
(लेखाकार)


- 2016-17 के दौरान बैंक ब्याज पर हस्ताक्षर किए जाने वाले 1,26,99,227 रुपये की राशि, अब सीएजी एचएम नं। 10 के अनुसार पूर्व अवधि आय में सुधार और डेबिट की गई है।
- पहले से मान्यता प्राप्त बैंक ब्याज की राशि के रूप में 38,571.59 रुपये की राशि, अब पहले अवधि आय में जमा की गई है।
- श्री एम मुथैया को देय राशि होने के लिए 1,312/- रुपये की राशि। यह राशि पहले से ही उसके लिए पहले ही भुगतान की गई थी और इसलिए पहले अवधि आय में स्थानांतरित कर दिया गया था।

10. पहले अवधि व्यय रू. 2,43,76,927* रू. 24,16,663

- त्योहार अग्रिम समायोजन के रूप में रु. 5,400/- की राशि 2016-17 में समायोजित नहीं की गई है, अब पूर्व अवधि के खर्चों में डेबिट करने के लिए डेबिट की गई है।
 - कई मधुमक्खी निर्यात में किए गए भुगतान को 5,00,462 रुपये की राशि, पहले बुक नहीं किया गया था, अब पूर्व अवधि के खर्चों में डेबिट करने के लिए डेबिट किया गया था।
 - इनमुलसाइकिया को भुगतान किए जाने वाले भुगतान के रूप में 9661 रुपये की राशि, पहले बुक नहीं की गई थी, अब पूर्व अवधि के खर्चों में डेबिट करने के लिए डेबिट की गई थी।
 - 2016-17 में समायोजित नहीं, अभिजीत सरकार को दी गई अग्रिम समायोजन के रूप में 3,000/- की राशि, अब पूर्व अवधि के खर्चों में डेबिट करने के लिए डेबिट की गई है।
 - व्यय के बदले जमा राशि के रूप में बुक की गई राशि के रूप में 31,690/- रुपये की राशि, अब पूर्व अवधि के खर्चों में डेबिट की गई है।
 - संयंत्र और मशीनरी पर मूल्यवृद्धि की मात्रा होने के कारण रु 4,35,049/- की राशि, पहले बुक नहीं की गई, अब एचएम संख्या 8 के अनुसार पूर्व अवधि के खर्चों में डेबिट की गई है।
 - पहले से पहचाने जाने वाले लीज किराए की राशि होने पर 157/- रुपये की राशि, अब एचएम संख्या 12 के अनुसार पूर्व अवधि के खर्चों में डेबिट की गई है।
 - बैंगलोर कार्यालय भवन पर मूल्यवृद्धि की राशि होने के कारण 31,56,709/- की राशि, पहले बुक नहीं की गई, अब एचएम संख्या 2 के अनुसार पूर्व अवधि के खर्चों में डेबिट की गई है।
 - 2011-12 से 2017-18 तक टीडीएस की ओर भुगतान की गई राशि के रूप में 1,317,553/- की राशि, अब आयकर विभाग से मांग रसीदों के आधार पर पूर्व अवधि के खर्चों में डेबिट की गई है।
 - पिछले अवधि के खर्च से पहले पिछले वर्ष से संबंधित एफडी के ब्याज की राशि 1,89,12,002/- की राशि है।
 - एपीएचआईएस (यूएसडीए) से प्राप्त राशि के रूप में 5,087/- की राशि, अब पुनर्प्राप्त करने योग्य नहीं है इसलिए पूर्व अवधि के खर्चों में डेबिट किया गया।
11. तन्होदा से प्राप्त ब्याज होने के नाते 30,93,845 रुपये की आकस्मिक संपत्ति है। चूंकि परियोजना को भौतिककृत नहीं किया गया था और परियोजना राशि को तनहोडा द्वारा वापस किया गया था जिसमें ब्याज 4% शामिल था। हालांकि सीएजी ने ब्याज दर 10% होने की सिफारिश की। तो 30,93,845/- की राशि ब्याज दर के बीच अंतर होने पर ब्याज राशि/6% का प्रतिनिधित्व करती है।



एस एस नय्यर
(महा प्रबंधक)



कुमार गौतम
(लेखाकार)





कृषि और प्रसंस्कृत खाद्य उत्पाद निर्यात विकास प्राधिकरण (वाणिज्य एवं उद्योग मंत्रालय, भारत सरकार)

तीसरी मंजिल, एनसीयूआई बिल्डिंग, 3 सीरी सांरथनिक क्षेत्र, अगस्त क्रांति मार्ग (खेल गांव के सामने), नई दिल्ली - 110016
फोन: 26513204, 26513219, 26526186 Fax: 26534870
ई-मेल: headq@apeda.gov.in वेबसाइट: www.apeda.gov.in